

PIANI INTEGRATI IN VETRO | *GLASS BUILT-IN BASINS*

| WASCHTISCHE MIT INTEGRIERTEM WASCHBECKEN AUS GLAS | *PLANS VASQUE INTÉGRÉE EN VERRE* | ENCIMERAS INTEGRADAS DE VIDRIO



PIANI INTEGRATI IN VETRO | GLASS BUILT-IN BASINS

| WASCHTISCHE MIT INTEGRIERTEM WASCHBECKEN AUS GLAS | PLANS VASQUE INTÉGRÉE EN VERRE | ENCIMERAS INTEGRADAS DE VIDRIO

Caratteristiche / Characteristics / Eigenschaften / Caracteristiques / Características

I top in vetro ed i top in vetro con lavabo integrato sono realizzati con vetro di sicurezza extra chiaro, con procedimento di termoformatura nel caso dei lavabi integrati. Successivamente i top seguono un processo di detensione e di colorazione interna a freddo con vernici all'acqua. I top in vetro satinato sono ulteriormente trattati sulla superficie visibile con procedimento di sabbiatura e di formattazione della superficie con un procedimento antimacchia e antiimpronta permanente con vernici nanotecnologiche.

Glass tops and glass tops with built-in basins are made with extra clear safety glass with a heat moulding procedure in the case of built-in basins. Subsequently the tops follow a relaxation and internal cold colouring process with water-based varnishes. Frosted glass tops are further treated on the visible surfaces with a sanding and formatting process of the surface with a permanent stain-resistant and fingerprint resistant procedure with nanotechnological varnishes.

Die Waschtischplatten aus Glas mit oder ohne eingeformtem Becken sind aus extra hellem Sicherheitsglas gefertigt, wobei die Becken durch ein thermisches Verfahren eingeformt werden. Anschließend werden die Waschtischplatten einem Kaltverfahren zur Entspannung und internen Färbung mit Wasserlacken unterzogen. Waschtischplatten aus satiniertem Glas werden zusätzlich auf der sichtbaren Oberfläche sandgestrahlt und mit einer nanotechnologische Lackversiegelung zum dauerhaften Schutz vor Flecken und Fingerabdrücken behandelt.

























Les plans hauts en verre et en verre avec lavabo intégré sont réalisés avec un verre de sécurité extra clair, à l'aide d'un procédé de thermoformage pour les lavabos intégrés. Ensuite, les plans hauts suivent un processus de détensionnement et de coloration interne à froid avec des peintures à l'eau. La surface visible des plans hauts en verre satiné est ensuite traitée avec un procédé de sablage et de formatage de surface avec un processus anti-tâche et anti-empreinte permanent avec des peintures au traitement nanotechnologique.

Los top de vidrio y los top de vidrio con lavabo integrado están realizados con vidrio de seguridad extra claro, con un procedimiento de termoformación en el caso de los lavabos integrados. A continuación los top siguen un proceso de detensionamiento y de coloración interna en frío con pinturas al agua. Los top de vidrio satinado después son tratados sobre la superficie visible con un proceso de arenado y de formatación de la superficie con un procedimiento antimanchas y antihuellas permanente con pinturas nanotecnológicas.

Finiture / Finishes / Oberfläche / Finitions / Acabados

FINITURE DISPONIBILI IN VETRO LUCIDO E VETRO SATINATO

FINISHINGS AVAILABLE IN GLOSSY AND SATIN GLASS / FINISHS AUS GLÄNZENDEM UND SATINIERTEM GLAS VERFÜGBAR / FINITIONS DISPONIBLES EN VERRE BRILLANT ET VERRE SATINÉ / ACABADOS DISPONIBLES EN VIDRIO BRILLANTE Y VIDRIO SATINADO

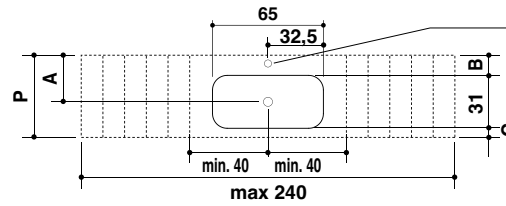

						
H1/F1 Bianco White Weiß Blanc Blanco	E1/Z1 Grigio Pavillon Pavillon grey Pavillon Grau Gris Pavillon Gris Pavillon	E2/Z2 Pioggia Rain Regen Pluie Iluvia	G1/G2 Grigio Londra London grey London Grau Gris Londres Gris Londres	M7/M8 Grigio Exclusive Exclusive grey Exclusive Grau Gris Exclusive Gris Exclusive	E5/Z5 Grafite Graphite Graphit Graphite Grafito	H5/F5 Nero Black Schwarz Noir Negro
						
E6/Z6 Canapa Hemp Hanf Chanvre Cáñamo	F2/H2 Sabbia Sand Sand Sable Arena	H3/F3 Creta Clay Ton Crête Creta	T2/T3 Castoro Ottawa Ottawa beaver Biber-Farbe Ottawa Castor Ottawa Castor Ottawa	E7/Z7 Argilla Argilla Argilla Argilla Argilla	E4/Z4 Ferro Iron Eisen Fer Hierro	V4/V5 Verde Commodore Green Commodore Commodore Grün Vert Commodore Verde Commodore
						
E8/Z8 Fango Mud Schlamm Boue Barro	E9/Z9 Visone Mink Nerz Vison Vison	HA/F9 Azzurro polvere Blue powder Blau Puder Bleu poudre Azul pálido	E3/Z3 Avio Aviation Luftfahrt Aviation Aviación	B5/B6 Blu Fes Fes blue Blau Fes Bleu Fes Azul Fes	M5/M6 Cedro Cedar Zeder Cédre Cedro	I5/I6 Cipria Powder Puder Poudre Polvo
						
V5/V6 Verde Agave Agave Green Agave Grau Vert agave Verde Agave	G7/G8 Grigio Bromo Bromo grey Bromo Grau Gris Bromo Gris Bromo	FG Foglia oro * Gold leaf Blattgold Feuille d'or Pan de oro				

* Disponibile solo per il Top / Only available for countertops / Nur für den top verfügbar / Disponible seulement pour le plan / Disponible solo para la Encimera

PIANI INTEGRATI IN VETRO | GLASS BUILT-IN BASINS

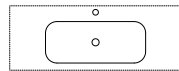
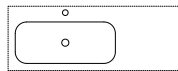
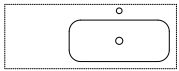
| WASCHTISCHE MIT INTEGRIERTEM WASCHBECKEN AUS GLAS | PLANS VASQUE INTÉGRÉE EN VERRE | ENCIMERAS INTEGRADAS DE VIDRIO

H 1



Foro rubinetto a richiesta
Hole drilling on request

Compreso
Free of charge



Art. DX / RIGHT

Art. SX / LEFT

Art. CX / CENTRAL

P

L

H

Art. DX / RIGHT	Art. SX / LEFT	Art. CX / CENTRAL	P	L	H
		T1C 80 CX	45	80	1
		T1C 90 CX		90	1
T1A 100 DX	T1B 100 SX	T1C 100 CX		100	1
T1A 110 DX	T1B 110 SX			110	1
T1A 120 DX	T1B 120 SX	T1C 120 CX		120	1
T1A 130 DX	T1B 130 SX			130	1
T1A 140 DX	T1B 140 SX	T1C 140 CX		140	1
T1A 150 DX	T1B 150 SX	T1C 150 CX		150	1
T1A 160 DX	T1B 160 SX	T1C 160 CX		160	1
T1A 170 DX	T1B 170 SX	T1C 170 CX		170	1
T1A 180 DX	T1B 180 SX	T1C 180 CX		180	1
T1A 190 DX	T1B 190 SX	T1C 190 CX		190	1
T1A 200 DX	T1B 200 SX	T1C 200 CX		200	1
T1A 210 DX	T1B 210 SX	T1C 210 CX		210	1
T1A 220 DX	T1B 220 SX	T1C 220 CX		220	1
T1A 230 DX	T1B 230 SX			230	1
T1A 240 DX	T1B 240 SX	T1C 240 CX		240	1



P min - max L min - max

45 - 60 80 - 240

Maggiorazione sulla misura superiore / Surcharge on larger size / Aufschlag für größeres Maß / Majoration sur la dimension supérieure / Aumento en la medida superior

Accessori compresi / Included accessories

Accessori suggeriti / suggested accessories

Piletta / Waste	Copri piletta in finitura / Drain cover in finish	Troppo pieno / Overflow
Art. 66A	Cromo / Chrome	No



Top compatibile con collezioni / Top compatible with collections:

PURE ELEMENTS - VIAVENETO ELEMENTS - VIAVENETO|G ELEMENTS

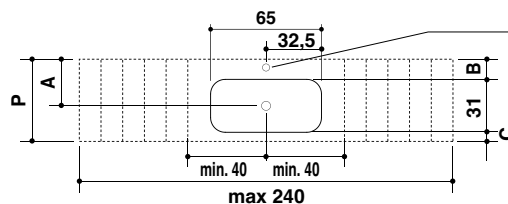

****Centro lavabo posizionabile su richiesta salvo distanza minima laterale di 7,5 cm / The washbasin center can be positioned on request except for a minimum lateral distance of 7.5 cm / Position der Waschbeckenmitte auf Anfrage, mit seitlichen Mindestabstand von 7,5 cm / Le centre du lavabo peut être positionné à la demande, ad exception d'une distance minimum latérale de 7,5 cm / El centro del lavabo puede ser situado a la solicitud, con una distancia lateral mínima de 7,5 cm.**

NOTE **01 08**

PIANI INTEGRATI IN VETRO | GLASS BUILT-IN BASINS

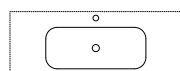
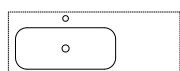
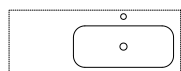
| WASCHTISCHE MIT INTEGRIERTEM WASCHBECKEN AUS GLAS | PLANS VASQUE INTÉGRÉE EN VERRE | ENCIMERAS INTEGRADAS DE VIDRIO

H 1



Foro rubinetto a richiesta
Hole drilling on request

Compresso
Free of charge



Art. DX / RIGHT

Art. SX / LEFT

Art. CX / CENTRAL

P L H

		T1K 80 CX	55	80	1
		T1K 90 CX		90	1
T1G 100 DX	T1H 100 SX	T1K 100 CX		100	1
T1G 110 DX	T1H 110 SX			110	1
T1G 120 DX	T1H 120 SX	T1K 120 CX		120	1
T1G 130 DX	T1H 130 SX			130	1
T1G 140 DX	T1H 140 SX	T1K 140 CX		140	1
T1G 150 DX	T1H 150 SX	T1K 150 CX		150	1
T1G 160 DX	T1H 160 SX	T1K 160 CX		160	1
T1G 170 DX	T1H 170 SX	T1K 170 CX		170	1
T1G 180 DX	T1H 180 SX	T1K 180 CX		180	1
T1G 190 DX	T1H 190 SX	T1K 190 CX		190	1
T1G 200 DX	T1H 200 SX	T1K 200 CX		200	1
T1G 210 DX	T1H 210 SX	T1K 210 CX		210	1
T1G 220 DX	T1H 220 SX	T1K 220 CX		220	1
T1G 230 DX	T1H 230 SX			230	1
T1G 240 DX	T1H 240 SX	T1K 240 CX		240	1



P min - max L min - max

45 - 60 80 - 240

Maggiorazione sulla misura superiore / Surcharge on larger size / Aufschlag für größeres Maß / Majoration sur la dimension supérieure / Aumento en la medida superior

Accessori compresi / Included accessories

Accessori suggeriti / suggested accessories

Piletta / Waste	Copri piletta in finitura / Drain cover in finish	Troppo pieno / Overflow
Art. 66A	Cromo / Chrome	No



Top compatibile con collezioni / Top compatible with collections:

PURE ELEMENTS - VIAVENETO ELEMENTS - VIAVENETO|G ELEMENTS

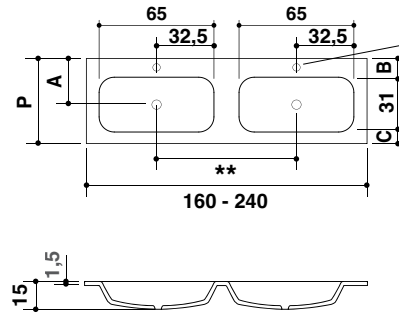
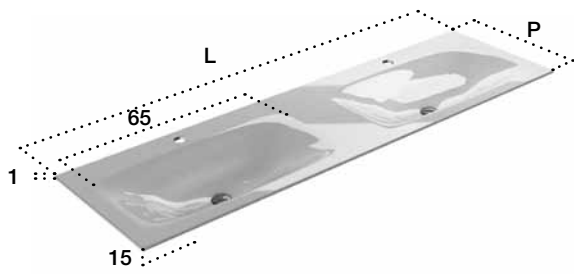
****Centro lavabo posizionabile su richiesta salvo distanza minima laterale di 7,5 cm / The washbasin center can be positioned on request except for a minimum lateral distance of 7.5 cm / Position der Waschbeckenmitte auf Anfrage, mit seitlichen Mindestabstand von 7,5 cm / Le centre du lavabo peut être positionné à la demande, ad exception d'une distance minimum latérale de 7,5 cm / El centro del lavabo puede ser situado a la solicitud, con una distancia lateral mínima de 7,5 cm.**

NOTE **01 08**

PIANI INTEGRATI IN VETRO | GLASS BUILT-IN BASINS

| WASCHTISCHE MIT INTEGRIERTEM WASCHBECKEN AUS GLAS | PLANS VASQUE INTÉGRÉE EN VERRE | ENCIMERAS INTEGRADAS DE VIDRIO

H 1



Foro rubinetto a richiesta
Hole drilling on request

Compreso
Free of charge

P	A	B	C
45	25,5	10	4
55	30	12	12

Art.	P	L	H
T2A 160	45	160	1
T2A 180		180	1
T2A 190		190	1
T2A 200		200	1
T2A 210		210	1
T2A 220		220	1
T2A 230		230	1
T2A 240		240	1
<hr/>			
T2C 160	55	160	1
T2C 180		180	1
T2C 190		190	1
T2C 200		200	1
T2C 210		210	1
T2C 220		220	1
T2C 230		230	1
T2C 240		240	1



P min - max L min - max

45 - 60 160 - 240

Maggiorazione sulla misura superiore / Surcharge on larger size / Aufschlag für größeres Maß / Majoration sur la dimension supérieure / Aumento en la medida superior

Accessori compresi / Included accessories

Accessori suggeriti / suggested accessories

Piletta / Waste	Copri piletta in finitura / Drain cover in finish	Troppo pieno / Overflow
Art. 66A	Cromo / Chrome	No



Top compatibile con collezioni / Top compatible with collections:

PURE ELEMENTS - VIAVENETO ELEMENTS - VIAVENETO|G ELEMENTS

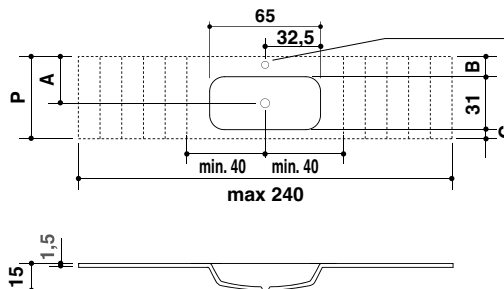
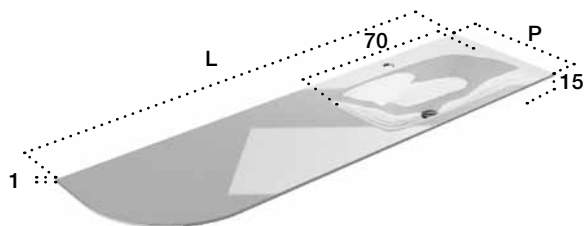
**Centro lavabo posizionabile su richiesta salvo distanza minima laterale di 7,5 cm / The washbasin center can be positioned on request except for a minimum lateral distance of 7.5 cm / Position der Waschbeckenmitte auf Anfrage, mit seitlichen Mindestabstand von 7,5 cm / Le centre du lavabo peut être positionné à la demande, ad exception d'une distance minimum latérale de 7,5 cm / El centro del lavabo puede ser situado a la solicitud, con una distancia lateral mínima de 7,5 cm.

NOTE **01** **08**

PIANI INTEGRATI IN VETRO | GLASS BUILT-IN BASINS

| WASCHTISCHE MIT INTEGRIERTEM WASCHBECKEN AUS GLAS | PLANS VASQUE INTÉGRÉE EN VERRE | ENCIMERAS INTEGRADAS DE VIDRIO

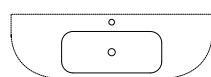
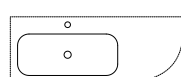
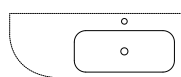
H 1



Foro rubinetto a richiesta
Hole drilling on request

Compreso
Free of charge

P	A	B	C
45	24,5	10	4



Art. DX / RIGHT

Art. SX / LEFT

Art. CX / CENTRAL

P L H

T3A 125 DX	T3B 125 SX		45	125	1
T3A 135 DX	T3B 135 SX			135	1
T3A 145 DX	T3B 145 SX			145	1
T3A 155 DX	T3B 155 SX			155	1
T3A 160 DX	T3B 160 SX			160	1
T3A 165 DX	T3B 165 SX			165	1
T3A 170 DX	T3B 170 SX	T3C 170 CX		170	1
T3A 180 DX	T3B 180 SX	T3C 180 CX		180	1
T3A 190 DX	T3B 190 SX	T3C 190 CX		190	1



L min - max

125 - 190

Maggiorazione sulla misura superiore / Surcharge on larger size / Aufschlag für größeres Maß / Majoration sur la dimension supérieure / Aumento en la medida superior

Accessori compresi / Included accessories

Accessori suggeriti / suggested accessories

Piletta / Waste	Copri piletta in finitura / Drain cover in finish	Troppo pieno / Overflow
Art. 66A	Cromo / Chrome	No



Top compatibile con collezioni / Top compatible with collections:

PURE ELEMENTS - VIAVENETO ELEMENTS - VIAVENETO|G ELEMENTS

NOTE

01 08